

SCUOLA DELL'INFANZIA XXV APRILE  
3° CIRCOLO (*Bassano del Grappa*)

Progetto nonni  
*"Così lontani, così vicini"*

Sezione I A  
Gruppo ROSSO  
Bambini 3 anni - PICCOLI

Anno Scolastico 2010 - 2011

## **UNITÀ DI LAVORO**

“CUCITO ”

## **OBIETTIVI**

- Imparare termini nuovi
- Dalla stoffa alla realizzazione di un prodotto
- Uso della macchina da cucire

## **SOGGETTI COINVOLTI**

- Bambini della sezione
- Insegnanti della sezione
- Nonna Luisa

## **SPAZI**

- Sezione

## **MATERIALI UTILIZZATI**

- Stoffa – filo – gesso –metro –forbice –macchina da cucire portatile -ditale

## **BREVE DESCRIZIONE DELL'ATTIVITÀ**

La nonna ha preso le misure con il metro su due bambine, poi dalla stoffa ha ritagliato 2 grembiolini e 2 gilet, poi ha cucito.

Alla fine abbiamo ottenuto 2 grembiuli per fare i camerieri durante il pranzo e due gilet per giocare nello spazio dei travestimenti.

Sembrava una magia agli occhi dei bimbi.....



ora si cuce.....



Nonna Luisa prende le misure per realizzare i grembiulini

SCUOLA DELL'INFANZIA XXV APRILE  
3° CIRCOLO (*Bassano del Grappa*)

Progetto nonni  
*"Così lontani, così vicini"*

Sezione I a  
Gruppo ROSSO  
Bambini 3 anni - PICCOLI

Anno Scolastico 2010 - 2011

## **UNITÀ DI LAVORO**

“ W I PASTICCERI ”

### **OBIETTIVI**

- Conoscere il nome dei vari ingredienti
- Manipolare la pasta con le mani , annusare con il naso.....
- Vedere le fasi per la realizzazione dei biscotti
- Dialogo con i nonni e viceversa

### **SOGGETTI COINVOLTI**

- Bambini della sezione
- Insegnanti della sezione
- Nonna Lia e nonno Aldo nonni di Matilde

### **SPAZI**

- Sezione - tavolo per l'impasto

### **MATERIALI UTILIZZATI**

- Farina – uova –burro – zucchero – lievito – gocce di cioccolato – stampini – mattarello –zucchero a velo – teglie – codette colorate – setaccio

### **BREVE DESCRIZIONE DELL'ATTIVITÀ**

Amalgamare la farina con il burro, uova, zucchero, lievito, tutto con le mani.

Uso degli stampini per dare varie forme ai biscotti. Mettere poi le gocce di cioccolato e le codette colorate. Sistemare tutti gli stampini sui vassoi che poi la nonna ha portato a casa a cuocere nel forno.

Poi li abbiamo assaggiati e preparato dei sacchettiini che ogni bambino ha portato a casa.

Oh che bontà..... li rifaremo

La nonna Lia rompe le uova ci mostra il tuorlo e l'albume  
Poi ci mette della farina bianca e via l'impasto





Dobbiamo lavorare, con le mani, molto l'impasto  
E poi con..... gli stampini..... ecco.....  
i biscotti.....

SCUOLA DELL'INFANZIA XXV APRILE  
3° CIRCOLO (*Bassano del Grappa*)

Progetto nonni  
*"Così lontani, così vicini"*

Sezione I a  
Gruppo ROSSO  
Bambini 3 anni - PICCOLI

Anno Scolastico 2010 - 2011

Incontro con i nonni in data 16 Febbraio 2011

## **UNITÀ DI LAVORO**

“GIOCARRE CON I NONNI ”

“LEGGERE CON I NONNI ”

## **OBIETTIVI**

- Dialogare con i nonni
- Ascoltare i nonni
- Giocare con i nonni

## **SOGGETTI COINVOLTI**

- Bambini della sezione
- Insegnanti della sezione
- Nonna di alcuni bambini

## **SPAZI**

- Spazi della sezione

## **MATERIALI UTILIZZATI**

- Libri dello spazio biblioteca
- Giochi, colori e fogli dei vari spazi della sezione

## **BREVE DESCRIZIONE DELL'ATTIVITÀ**

I nonni hanno letto le storie di alcuni libri presenti nella biblioteca della nostra sezione

Le nonne hanno recitato alcune filastrocche che ricordavano la loro infanzia, conosciute anche dai bambini: La bella lavanderia.....

Oh che bel castello .....

Una casetta in Canada.....



I nonni ci fanno sentire una filastrocca di quando erano piccoli loro.....



Nonna Cicci ci legge un libro

SCUOLA DELL'INFANZIA XXV APRILE  
3° CIRCOLO (*Bassano del Grappa*)

Progetto nonni  
*"Così lontani, così vicini"*

Sezione I a  
Gruppo ROSSO  
Bambini 3 anni - PICCOLI

Anno Scolastico 2010 - 2011

Incontro con i nonni in data 02 Marzo 2011

## **UNITÀ DI LAVORO**

“I NONNI GIOCANO CON NOI”

## **OBIETTIVI**

- Confronto tra 2 generazioni
- Conoscere termini nuovi
- Assumere dei ruoli

## **SOGGETTI COINVOLTI**

- Bambini della sezione
- Insegnanti della sezione
- Nonna Bianca – Nonno Luigi – Nonno Mario

## **SPAZI**

- sezione

## **MATERIALI UTILIZZATI**

- Giochi strutturati e non dei vari spazi della nostra sezione

## **BREVE DESCRIZIONE DELL'ATTIVITÀ**

I nonni hanno giocato nei vari spazi della sezione

Hanno giocato a “mamma casetta” nello spazio cucina

Hanno fatto i puzzle nello spazio giochi a tavolino

Hanno costruito :pista, recinti e strade nello spazio costruzioni sul tappeto.

Abbiamo preparato il the, il caffè e la torta di fragole per la mamma.....



SCUOLA DELL'INFANZIA XXV APRILE  
3° CIRCOLO (*Bassano del Grappa*)

Progetto nonni  
*"Così lontani, così vicini"*

Sezione I a  
Gruppo ROSSO  
Bambini 3 anni - PICCOLI

Anno Scolastico 2010 - 2011

Incontro con i nonni in data 16 Marzo 2011

## **UNITÀ DI LAVORO**

“W GLI ALPINI ”

### **OBIETTIVI**

- Cantare canzoni degli Alpini
- Ascoltare racconti del nonno Alpino
- Parlare degli Alpini

### **SOGGETTI COINVOLTI**

- Nonno Luigi
- Bambini della sezione
- Insegnanti della sezione

### **SPAZI**

Sezione

### **MATERIALI UTILIZZATI**



- Cappello degli Alpini – bandiera d'Italia
- Voce

### **BREVE DESCRIZIONE DELL'ATTIVITÀ**


Il nonno ha mostrato il suo cappello, la bandiera d'Italia e a parlato del ponte “VECIO” di Bassano.

Assieme abbiamo cantato alcune canzoni tipiche degli Alpini .

C'è stato un grande entusiasmo e partecipazione , da parte di tutti i bambini della sezione.



OH CHE BEL CAPPELLO.....                      .....NOI CI DAREM LA MANO



IO RITAGLIO E NONNO LUIGI MI GUARDA

SCUOLA DELL'INFANZIA XXV APRILE  
3° CIRCOLO (*Bassano del Grappa*)

Progetto nonni  
*"Così lontani, così vicini"*

Sezione I a  
Gruppo ROSSO  
Bambini 3 anni - PICCOLI

Anno Scolastico 2010 - 2011

Incontro con i nonni in data 06 Aprile 2011

## **UNITÀ DI LAVORO**

“LA NONNA AUSTRIACA ”

### **OBIETTIVI**

- Conoscere la nonna che viene da un altro stato
- Sentire parole in lingua tedesca
- Traduzione di parole dall'italiano al tedesco

### **SOGGETTI COINVOLTI**

- Nonna Rosvita
- Mamma Micaela
- Bambini della sezione
- Insegnanti della sezione

### **SPAZI**

- Sezione

### **MATERIALI UTILIZZATI**

- Libri in lingua italiana , storie brevi in lingua tedesca

### **BREVE DESCRIZIONE DELL'ATTIVITÀ**

Nonna Rosvita ha tradotto in tedesco la storia di Altan , prima letta in italiano dalla figlia della signora, poi ha cantato e detto una filastrocca.

La storia viene letta dalla signora Micaela , mamma di Sebastian, nipote della signora Rosvita, la quale ha tradotto ogni parola o frase in tedesco.

Alla fine dell'incontro ha offerto ovetti di cioccolato a tutti noi .

Abbiamo imparato la parola “Danke” “ Guten Tag”.



Nonna Rosvita traduce ogni parola della storia



Che lingua "STRANA" no si capisce niente ( parole dei bambini)